

 **REGENT**
LIGHTING



TITAN
Invincible
lighting power.

PEOPLE LIGHT OUR WAY

TITAN

Luce potente per prestazioni sportive elevate.

TITAN è sinonimo di prestazioni senza compromessi nell'illuminazione professionale. Con la sua struttura robusta, l'alta efficienza e la versatilità, questo apparecchio ad alte prestazioni stabilisce nuovi standard. La sofisticata forma lineare combina funzionalità e design contemporaneo e rende **TITAN** la soluzione ideale per gli ambienti più esigenti.

Dai palazzetti dello sport alle sale polivalenti, dai grandi spazi interni alle aree esterne coperte, **TITAN** garantisce un'illuminazione ottimale anche nelle condizioni più difficili. Grazie alle sue moderne ottiche o allo schermo opale, resistente alle pallonate e alle opzioni di montaggio flessibili, **TITAN** è adatto a numerose applicazioni.





Prestazioni al top grazie all'efficienza

Con ben 163 lumen per watt, **TITAN** stabilisce nuovi standard nell'illuminazione professionale. Le moderne ottiche delle lenti assicurano la massima luminosità con un consumo energetico minimo, per cui ogni watt viene utilizzato in modo ottimale.

Resistente alle pallonate

TITAN soddisfa tutti i requisiti della norma DIN EN 12193 per la sicurezza contro gli impatti delle pallonate e offre una protezione affidabile grazie al robusto grado di protezione IK08. Questa conformità agli standard, testata e accreditata da DAKKS, rende **TITAN** la soluzione perfetta per tutti i luoghi in cui robustezza e sicurezza sono fondamentali.

Protezione affidabile

TITAN offre un grado di protezione IP54 come standard per apparecchi singoli e di sistema fino a 4,5 metri. Questo design robusto garantisce una protezione contro la polvere e gli spruzzi d'acqua, rendendolo la scelta ideale per ambienti difficili come palazzetti dello sport, impianti industriali e molto altro.

Personalizzabile individualmente

Con quattro diversi fasci luminosi adatti a diverse specifiche applicazioni, varie combinazioni di lunghezze e un'ampia gamma di opzioni di montaggio, **TITAN** può essere adattato a qualsiasi sfida.

read the full story:



TITAN

Panoramica dell'assortimento

Lunghezze

Apparecchio singolo, 1,5 m e 3 m
Sistema luminoso, fino a 21 m
[inserti da 1,5 m, 3 m o 4,5 m]

Flusso luminoso dell'apparecchio (1,5 m)

5'300–16'500 lm / fino a 163 lm/W [trasparente]
3'800–5'800 lm / fino a 115 lm/W [opale]

Controllo dell'abbagliamento

Ottica trasparente, UGR ≤ 22
Diffusore opale, UGR ≤ 25

Temperatura di colore

4'000 K

Classe di protezione

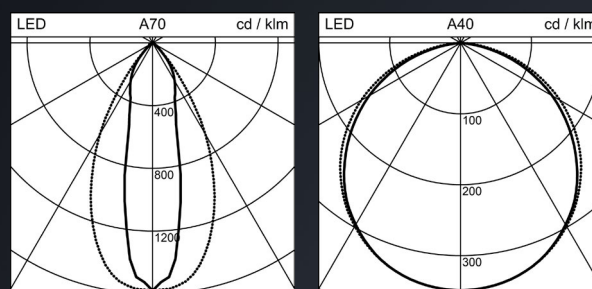
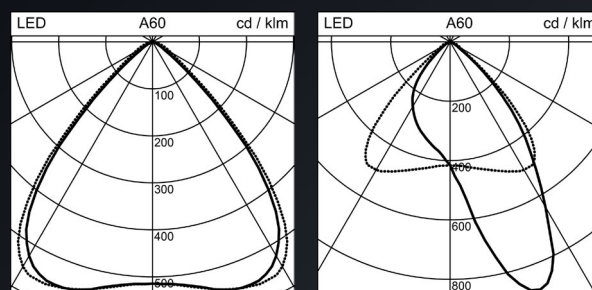
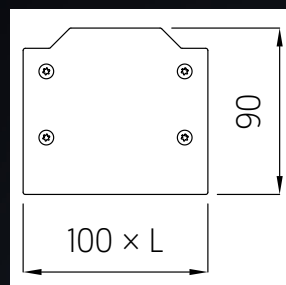
IK08 e IP54

Montaggio

Installazione [solo sistema], fissaggio,
catena e cavo pendente, montaggio ad
angolo [30°, 45°, 60°]

Controllo dell'illuminazione


DALI



Ottica lenticolare



Diffusore opalino



Per ulteriori informazioni visitare www.regent.ch/it/titan
#peoplelightourway

