



TORINO

TORINO est l'un de nos best-sellers depuis plus de dix ans. Une qualité d'éclairage premium, une installation facile, un entretien minime et une efficacité maximale sont les caractéristiques de cette ellipse sans faille. La création du designer Andreas Tobler allie technologie et esthétique en parfaite harmonie. Grâce aux puissants panneaux LED et au diffuseur à la forme elliptique aboutie, TORINO crée un éclairage homogène et sans ombre sur toute sa surface. Il est disponible en tant que plafonnier, applique murale et suspension et répond ainsi à diverses exigences en matière de conception d'éclairage. TORINO est sans aucun doute un classique intemporel de la plus haute qualité.

PRINCIPALES CARACTÉRISTIQUES

Diffuseur elliptique, forme intemporelle
Rayonnement direct-indirect et omnidirectionnel
Jusqu'à UGR < 16
Eclairage exceptionnel et homogène sur toute la surface
Maintenance et coûts minimaux garantis par l'enveloppe fermée
Design by Andreas Tobler
Température de couleur réglable individuellement grâce à la technologie Tunable White
LED ultra-efficace de toute dernière génération, jusqu'à 168 lm/W
Platine LED et optique échangeables sur place

DONNÉES TECHNIQUES

Puissance du système	13-117 W
Flux lumineux de luminaire	1720-12'200 lm
Température de couleurs	3000 K, 4000 K, 2700-6500 K
Indice de rendu des couleurs [IRC]	Ra > 80
Maintien du flux lumineux	L80 50'000 h
Classe de protection	I
Degré de protection	IP40
Sécurité photobiologique	groupe de risques 0, pas de risque

SPÉCIFICATIONS

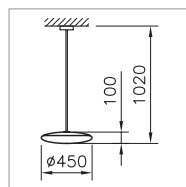
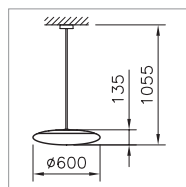
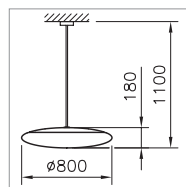
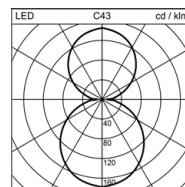
Disponible en plafonnier apparent, applique murale et en suspension
Diffuseur opale en matière synthétique
Diamètres 450 mm, 600 mm, 800 mm
Longueur standard du tube de suspension de 1m pouvant être raccourci sur place
Tube de suspension avec rotule, pour auto-nivelage jusqu'à 20°
Sans vis visibles
Appareillage intégré
Adapté pour éclairages de secours [adapté DC]
Plafonnier et applique murale disponible avec élément de secours
Autres types de suspensions possibles grâce aux accessoires [3 m peut être raccourci sur place, luminaire apparent et suspension]

CHAMPS D'APPLICATION

Office & Education: salles de classe, salles de réunion, halls d'entrée
Retail & Hospitality: hôtels, réceptions, couloirs, zones de circulation, surfaces de vente, galeries marchandes



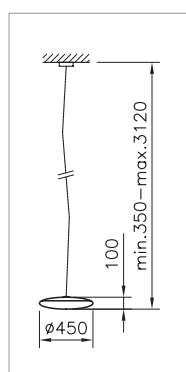
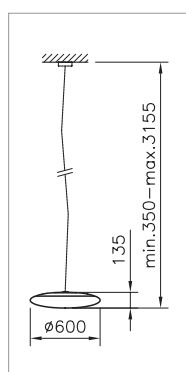
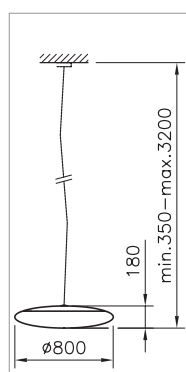
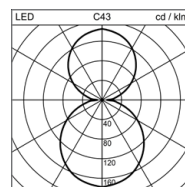
IP40 230V IK03 650°C


1

2

3


SUSPENSION TORINO

AVEC TUBE PENDENTIF

Diamètre	Puissance du système	Flux lumineux du luminaire	Température de couleur	Régulation de lumière	Indication	Référence
450 mm	15 W	2450 lm	4000 K	DALI		1 2004.2399
450 mm	15 W	2350 lm	3000 K	DALI		1 2004.2397
450 mm	28 W	4100 lm	4000 K	DALI		1 2004.2403
450 mm	28 W	3950 lm	3000 K	DALI		1 2004.2401
600 mm	24 W	3850 lm	4000 K	DALI		2 2004.2407
600 mm	24 W	3700 lm	3000 K	DALI		2 2004.2405
600 mm	52 W	7700 lm	4000 K	DALI		2 2004.2413
600 mm	52 W	7400 lm	3000 K	DALI		2 2004.2411
600 mm	54 W	7700 lm	2700-6500 K	MyLights Remote Casambi	MyLights Tunable	2 2004.2409
800 mm	45 W	7600 lm	4000 K	DALI		3 2004.2417
800 mm	45 W	7300 lm	3000 K	DALI		3 2004.2415
800 mm	76 W	12'200 lm	4000 K	DALI		3 2004.2421
800 mm	76 W	11'700 lm	3000 K	DALI		3 2004.2419


1

2

3


SUSPENSION TORINO

SANS TUBE PENDENTIF

Accessoires de montage à commander séparément

Diamètre	Puissance du système	Flux lumineux du luminaire	Température de couleur	Régulation de lumière	Indication	Référence
450 mm	15 W	2450 lm	4000 K	DALI		1 2004.2400
450 mm	15 W	2350 lm	3000 K	DALI		1 2004.2398
450 mm	28 W	4100 lm	4000 K	DALI		1 2004.2404
450 mm	28 W	3950 lm	3000 K	DALI		1 2004.2402
600 mm	24 W	3850 lm	4000 K	DALI		2 2004.2408
600 mm	24 W	3700 lm	3000 K	DALI		2 2004.2406
600 mm	52 W	7700 lm	4000 K	DALI		2 2004.2414
600 mm	52 W	7400 lm	3000 K	DALI		2 2004.2412
600 mm	60 W	8600 lm	2700-6500 K	MyLights Remote Casambi	MyLights Tunable	2 2004.2410
800 mm	45 W	7600 lm	4000 K	DALI		3 2004.2418
800 mm	45 W	7300 lm	3000 K	DALI		3 2004.2416
800 mm	76 W	12'200 lm	4000 K	DALI		3 2004.2422
800 mm	76 W	11'700 lm	3000 K	DALI		3 2004.2420



SET DE MONTAGE TORINO

Tube pendentif, longueur = 3000 mm, pouvant être raccourci sur place

Indication	Référence
argent	2004.7198



CAPTEUR FLEX PLUG & PLAY

compatible avec MyLights Remote Casambi
 Ø = 40 mm, L = 60 mm

Indication	Référence
blanc	2004.9947
noir	2004.9946



MYLIGHTS SWITCH

compatible avec MyLights Remote Casambi

Indication	Référence
blanc	1022.0941
noir	1022.0942

SET DE MONTAGE

Tube pendentif, longueur = 3000 mm, pouvant être raccourci sur place

Indication	Référence
3000 mm	2004.7198