



CLIFF

Cliff setzt eindrucksvolle Akzente im Raum und steht für eine ausdrucksstarke Lichtlösung. Diese Pendelleuchte beeindruckt durch hochmoderne Lichttechnik, die den Raum in weichem, homogenem Licht erstrahlen lässt. Besonders macht Cliff auch seine Erscheinung: Schlank und zylindrisch verbreitet diese elegante Leuchte eine schlichte Leichtigkeit und Dynamik, die jeder Umgebung eine ganz besondere Atmosphäre verleiht. Viel Raum für eine kreative Lichtplanung und verschiedene Kombinationsmöglichkeiten ergeben sich durch die drei verschiedenen Längen, in denen Cliff erhältlich ist. Diese Leuchte zieht als Lichtquelle und als dekoratives Designelement garantiert alle Blicke auf sich.

FEATURES

Formschöne und zeitlose Pendelleuchte
 Produktfamilie mit 3 Längen, 2 Leuchtenlichtströmen,
 2 Farbtemperaturen, 2 Gehäusefarben
 Homogene Ausleuchtung
 Schlichtes zylindrisches Design
 Hervorragende Farbwiedergabe mit CRI ≥ 90

SPEZIFIKATIONEN

3 Längen für eine kreative Einrichtung
 Leuchtengehäuse aus Aluminium
 Abstrahlwinkel 24°
 Farbtemperaturen: 3000 K, 4000 K
 Elektronisches Betriebsgerät integriert, ON/OFF sowie DALI
 Mit Anbaubaldachin
 Leuchte immer in einer Farbe: Leuchtengehäuse + Kabel + Baldachin
 jeweils in weiss und schwarz

TECHNISCHE DATEN

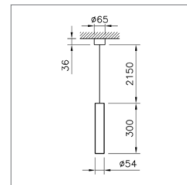
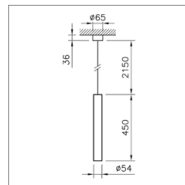
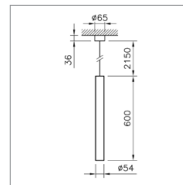
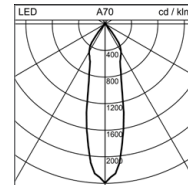
Systemleistung	12 W, 19 W
Leuchtenlichtstrom	800 lm – 1300 lm
Farbtemperatur	3000 K, 4000 K
Farbwiedergabeindex [CRI]	Ra ≥ 90
Lichtstromerhalt	L70 [B50] 50'000h
Schutzklasse	I
Schutzart	IP20
Photobiologische Sicherheit	Risikogruppe 1, geringes Risiko

ANWENDUNGSFELDER

Retail & Hospitality: Lobbys, Hotels, Flure, Museen,
 Ausstellungsräume, Galerien, Restaurants, Cafés, Sitzcken
Office & Education: Empfangsräume, Bibliotheken
Home & Living: Ess- und Wohnbereiche



230V IP20 IK05 0.5m 650°C A+


1

2

3


PENDELLEUCHTE CLIFF

Länge	Systemleistung	Leuchtenlicht-strom	Farbtemperatur	Farbe	Lichtsteuerung	Bestell-Nummer
300 mm	12 W	850 lm	4000 K	weiss	DALI	1 2004.7987
300 mm	12 W	850 lm	4000 K	weiss	ON/OFF	1 2004.7986
300 mm	12 W	850 lm	4000 K	schwarz	DALI	1 2004.7989
300 mm	12 W	850 lm	4000 K	schwarz	ON/OFF	1 2004.7988
300 mm	12 W	800 lm	3000 K	weiss	DALI	1 2004.7983
300 mm	12 W	800 lm	3000 K	weiss	ON/OFF	1 2004.7982
300 mm	12 W	800 lm	3000 K	schwarz	DALI	1 2004.7985
300 mm	12 W	800 lm	3000 K	schwarz	ON/OFF	1 2004.7984
300 mm	19 W	1300 lm	4000 K	weiss	DALI	1 2004.7995
300 mm	19 W	1300 lm	4000 K	weiss	ON/OFF	1 2004.7994
300 mm	19 W	1300 lm	4000 K	schwarz	DALI	1 2004.7997
300 mm	19 W	1300 lm	4000 K	schwarz	ON/OFF	1 2004.7996
300 mm	19 W	1230 lm	3000 K	weiss	DALI	1 2004.7991
300 mm	19 W	1230 lm	3000 K	weiss	ON/OFF	1 2004.7990
300 mm	19 W	1230 lm	3000 K	schwarz	DALI	1 2004.7993
300 mm	19 W	1230 lm	3000 K	schwarz	ON/OFF	1 2004.7992
450 mm	12 W	850 lm	4000 K	weiss	DALI	2 2004.8003
450 mm	12 W	850 lm	4000 K	weiss	ON/OFF	2 2004.8002
450 mm	12 W	850 lm	4000 K	schwarz	DALI	2 2004.8005
450 mm	12 W	850 lm	4000 K	schwarz	ON/OFF	2 2004.8004
450 mm	12 W	800 lm	3000 K	weiss	DALI	2 2004.7999
450 mm	12 W	800 lm	3000 K	weiss	ON/OFF	2 2004.7998
450 mm	12 W	800 lm	3000 K	schwarz	DALI	2 2004.8001
450 mm	12 W	800 lm	3000 K	schwarz	ON/OFF	2 2004.8000
450 mm	19 W	1300 lm	4000 K	weiss	DALI	2 2004.8011
450 mm	19 W	1300 lm	4000 K	weiss	ON/OFF	2 2004.8010
450 mm	19 W	1300 lm	4000 K	schwarz	DALI	2 2004.8013
450 mm	19 W	1300 lm	4000 K	schwarz	ON/OFF	2 2004.8012
450 mm	19 W	1230 lm	3000 K	weiss	DALI	2 2004.8007
450 mm	19 W	1230 lm	3000 K	weiss	ON/OFF	2 2004.8006
450 mm	19 W	1230 lm	3000 K	schwarz	DALI	2 2004.8009
450 mm	19 W	1230 lm	3000 K	schwarz	ON/OFF	2 2004.8008
600 mm	12 W	850 lm	4000 K	weiss	DALI	3 2004.8019
600 mm	12 W	850 lm	4000 K	weiss	ON/OFF	3 2004.8018
600 mm	12 W	850 lm	4000 K	schwarz	DALI	3 2004.8021
600 mm	12 W	850 lm	4000 K	schwarz	ON/OFF	3 2004.8020
600 mm	12 W	800 lm	3000 K	weiss	DALI	3 2004.8015
600 mm	12 W	800 lm	3000 K	weiss	ON/OFF	3 2004.8014
600 mm	12 W	800 lm	3000 K	schwarz	DALI	3 2004.8017
600 mm	12 W	800 lm	3000 K	schwarz	ON/OFF	3 2004.8016

Länge	Systemleistung	Leuchtenlicht- strom	Farbtemperatur	Farbe	Lichtsteuerung	Bestell-Nummer
600 mm	19 W	1300 lm	4000 K	weiss	DALI	3 2004.8027
600 mm	19 W	1300 lm	4000 K	weiss	ON/OFF	3 2004.8026
600 mm	19 W	1300 lm	4000 K	schwarz	DALI	3 2004.8029
600 mm	19 W	1300 lm	4000 K	schwarz	ON/OFF	3 2004.8028
600 mm	19 W	1230 lm	3000 K	weiss	DALI	3 2004.8023
600 mm	19 W	1230 lm	3000 K	weiss	ON/OFF	3 2004.8022
600 mm	19 W	1230 lm	3000 K	schwarz	DALI	3 2004.8025
600 mm	19 W	1230 lm	3000 K	schwarz	ON/OFF	3 2004.8024